

# MORTES VIOLENTAS

## PROFISSIONAIS DE SEGURANÇA PÚBLICA

**Onivan Elias de Oliveira – Cel QORR PMPB**



# OBJETIVO

---

Apresentar os dados estatísticos sobre as Mortes Violentas de Profissionais de Segurança Pública, de acordo com o Ministério da Justiça e Segurança Pública (MJSP), em 2022 e 2023.

# FONTE

Fonte: Dados informados pelos Estados e Distrito Federal.

## DADOS NACIONAIS DE SEGURANÇA PÚBLICA



VÍTIMAS



OCORRÊNCIAS

DROGAS

DROGAS



ARMAS DE FOGO



DESAPARECIDAS / LOCALIZADAS



MANDADOS



PROFISSIONAIS DE SEGURANÇA



BOMBEIROS



DICIONÁRIO DE DADOS

DESENVOLVIDO POR COAD / CGEA / DGI / SENASP  
UNIDADE RESPONSÁVEL: CEST / CGEA / DGI / SENASP  
PERÍODO: 2022 A OUTUBRO DE 2023  
ATUALIZADO EM: 01/12/2023



BAIXE AQUI A BASE DE DADOS



ACESSE O SITE



MINISTÉRIO DA  
JUSTIÇA E  
SEGURANÇA PÚBLICA





# DICIONÁRIO DE DADOS

---

**Morte Violenta de Profissionais de Segurança:** Morte violenta de profissionais de segurança pública e Guardas Municipais, da ativa ou exercício das funções, em serviço(1) ou fora dele.

## **PORTARIA Nº 229, DE 10 DE DEZEMBRO DE 2018 - MJSP**

Dispõe sobre a unificação e padronização das classificações e o envio de dados, definidos pelos entes federados, a serem implementados e fornecidos pelo Sistema Nacional de Informações de Segurança Pública, Prisionais e de Rastreabilidade de Armas e Munições, de Material Genético, de Digitais e de Drogas - Sinesp.

## **RESOLUÇÃO CONSINESP/MJSP Nº 6, DE 8 DE NOVEMBRO DE 2021**

**(1) Definição de EM SERVIÇO** - Compreende-se como "Em serviço" o período em que o Agente do Estado estiver em exercício de suas funções e *in itinere*:

**(1.1) Identificadores:** em serviço; trabalhando; no plantão; indo trabalhar; deslocando-se ao trabalho; deslocando-se ao serviço; retornando do trabalho; na troca de turno; saindo do trabalho; voltando para casa, após o trabalho e outras expressões correlatas.

# Mortes Violentas de Profissionais de Segurança Pública



# Mortes Violentas de Profissionais de Segurança Pública



# Mortes Violentas de Profissionais de Segurança Pública



# Mortes Violentas de Profissionais de Segurança Pública





# Mortes Violentas de Profissionais de Segurança Pública



MINISTÉRIO DA JUSTIÇA E SEGURANÇA PÚBLICA

GOVERNO FEDERAL

BRASIL

UNIÃO E RECONSTRUÇÃO

Fonte: Dados informados pelos Estados e Distrito Federal.

PROFISSIONAIS DE SEGURANÇA PÚBLICA

Selecione o Indicador

Morte Violenta de Profissionais de Segurança

Ano

Todos

Mês

Todos

Região, Estado

Todos


Limpar Filtros

372

Mortes Violentas de Profissionais de Segurança

-4,21%

Varição 2022/2023 (Em branco)

224

Suicídios de Profissionais de Segurança

28,57%

Varição 2022/2023

Mortes Violentas de Profissionais de Segurança por UF



Vítimas por Ano



Ano	Mortes Violentas	Suicídios
2022	190	98
2023	182	126

Mortes Violentas por UF



UF	Mortes Violentas
AC	0
AL	6
AM	11
AP	3
BA	26
CE	22
DF	2
ES	4
GO	0
MA	3
MG	4
MS	0
MT	4
PA	49
PB	1
PE	28
PI	7
PR	8
RJ	94
RN	13
RO	2
RR	1
RS	11
SC	3
SE	2
SP	63
TO	5

Mortes Violentas de Profissionais de Segurança por Sexo



Sexo	Quantidade	Porcentagem
Masculino	358	96%
Feminino	11	3%

Vítimas por Mês



Mês	Mortes Violentas de Profissionais de Segurança	Suicídios de Profissionais de Segurança
Janeiro	32	20
Fevereiro	36	15
Março	34	24
Abril	35	20
Maior	39	14
Junho	31	20
Julho	27	16
Agosto	15	18
Setembro	32	21
Outubro	33	21
Novembro	25	17
Dezembro	30	21

Mortes Violentas de Profissionais de Segurança por Instituição



Instituição	Quantidade
PM	280
PC	47
P. Penal	18
GM	15
CBM	9
PRF	2
PF	1
Ag. Trânsito	0
Perícia	0

# Mortes Violentas de Profissionais de Segurança Pública

**Tabela 1** - Mortes Violentas de Profissionais de Segurança Pública, de acordo com a Unidade Federativa e data de publicação pelo Ministério da Justiça e Segurança Pública, Brasil, 2022.

<b>Vitimização</b>	<b>Antes 31/01</b>	<b>Pós 31/01</b>
AC	0	0
AL	2	2
AM	4	4
AP	3	3
BA	14	14
CE	13	13
DF	1	1
ES	4	4
GO	0	0
MA	-	-
MG	1	1
MS	-	0
MT	2	2
PA	24	24
PB	0	0
PE	15	15
PI	5	5
PR	1	1
RJ	43	43
RN	9	9
RO	-	-
RR	0	0
RS	4	4
SC	3	3
SE	1	1
SP	36	36
TO	0	5
<b>Total</b>	<b>185</b>	<b>190</b>



# Mortes Violentas de Profissionais de Segurança Pública

**Tabela 2** - Mortes Violentas de Profissionais de Segurança Pública, de acordo com o ano, Unidade Federativa e publicação **antes de 31 de janeiro de 2024** pelo Ministério da Justiça e Segurança Pública, Brasil, 2022-23.

Vitimização	2022	2023	TOTAL	%Variação
AC	0	0	0	-
AL	2	4	6	100%
AM	4	7	11	75%
AP	3	0	3	-100%
BA	14	12	26	-14%
CE	13	9	22	-31%
DF	1	1	2	0%
ES	4	0	4	-100%
GO	0	0	0	-
MA	-	3	3	-
MG	1	3	4	200%
MS	-	0	0	-
MT	2	2	4	0%
PA	24	25	49	4%
PB	0	1	1	-
PE	15	13	28	-13%
PI	5	2	7	-60%
PR	1	7	8	600%
RJ	43	51	94	19%
RN	9	4	13	-56%
RO	-	2	2	-
RR	0	1	1	-
RS	4	7	11	75%
SC	3	0	3	-100%
SE	1	1	2	0%
SP	36	27	63	-25%
TO	0	0	0	-
<b>Total</b>	<b>185</b>	<b>182</b>	<b>367</b>	<b>-2%</b>



Fonte: Elaboração própria com MJSP, 2024.

# Mortes Violentas de Profissionais de Segurança Pública

**Tabela 3** - Mortes Violentas de Profissionais de Segurança Pública, de acordo com o ano, Unidade Federativa e publicação em **31 de janeiro de 2024** pelo Ministério da Justiça e Segurança Pública, Brasil, 2022-23.

Vitimização	2022	2023	TOTAL	%Variação
AC	0	0	0	-
AL	2	4	6	100%
AM	4	7	11	75%
AP	3	0	3	-100%
BA	14	12	26	-14%
CE	13	9	22	-31%
DF	1	1	2	0%
ES	4	0	4	-100%
GO	0	0	0	-
MA	-	3	3	-
MG	1	3	4	200%
MS	0	0	0	-
MT	2	2	4	0%
PA	24	25	49	4%
PB	0	1	1	-
PE	15	13	28	-13%
PI	5	2	7	-60%
PR	1	7	8	600%
RJ	43	51	94	19%
RN	9	4	13	-56%
RO	-	2	2	-
RR	0	1	1	-
RS	4	7	11	75%
SC	3	0	3	-100%
SE	1	1	2	0%
SP	36	27	63	-25%
TO	5	0	5	-100%
<b>Total</b>	<b>190</b>	<b>182</b>	<b>372</b>	<b>-4%</b>



Fonte: Elaboração própria com MJSP, 2024.

# Mortes Violentas de Profissionais de Segurança Pública

**Tabela 4 - Mortes Violentas de Profissionais de Segurança Pública, de acordo com o ano e corporação, Brasil, 2022-23.**

<b>Vitimização</b>	<b>2022</b>	<b>2023</b>	<b>TOTAL</b>	<b>2022%</b>	<b>2023%</b>	<b>%Total</b>
<b>PM</b>	141	139	280	74,2%	76,4%	75,3%
<b>PC</b>	24	23	47	12,6%	12,6%	12,6%
<b>P. Penal</b>	9	9	18	4,7%	4,9%	4,8%
<b>GM</b>	9	6	15	4,7%	3,3%	4,0%
<b>CBM</b>	5	4	9	2,6%	2,2%	2,4%
<b>PRF</b>	2	0	2	1,1%	0,0%	0,5%
<b>PF</b>	0	1	1	0,0%	0,5%	0,3%
<b>Ag. Trânsito</b>	0	0	0	0,0%	0,0%	0%
<b>Perícia</b>	0	0	0	0,0%	0,0%	0%
<b>TOTAL</b>	<b>190</b>	<b>182</b>	<b>372</b>			<b>-4,2%</b>

Fonte: Elaboração própria com MJSP, 2024.



Vítimas por Mês



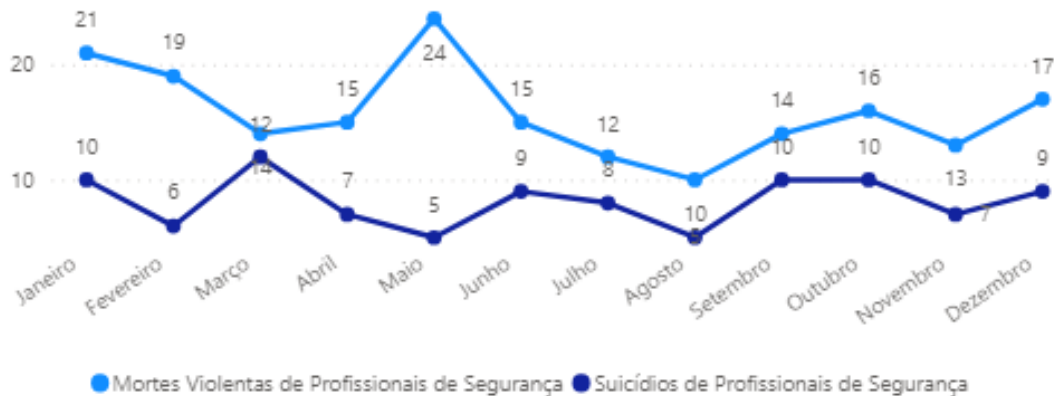
2022

ANTES

31 jan. 2024

DEPOIS

Vítimas por Mês





Vítimas por Mês

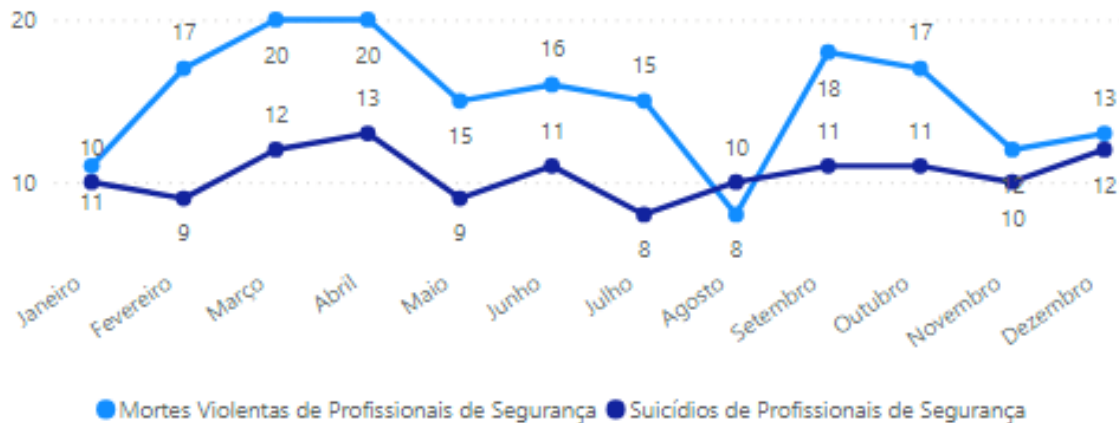


2023

ANTES

31 jan. 2024

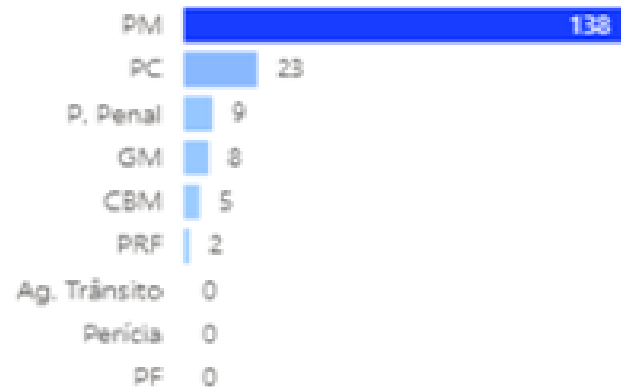
Vítimas por Mês



DEPOIS



### Mortes Violentas de Profissionais de Segurança por Instituição

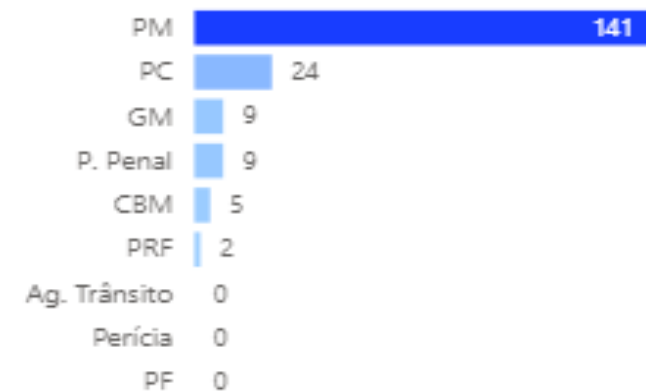


**2022**

**ANTES**

**31 jan. 2024**

### Mortes Violentas de Profissionais de Segurança por Instituição

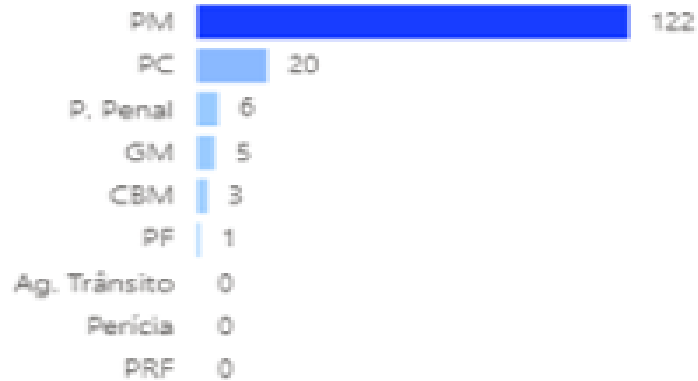


**DEPOIS**





### Mortes Violentas de Profissionais de Segurança por Instituição

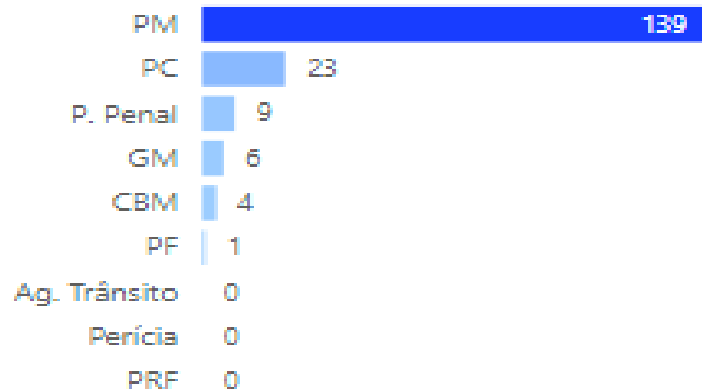


**2023**

**ANTES**

**31 jan. 2024**

### Mortes Violentas de Profissionais de Segurança por Instituição



**DEPOIS**



# CONSIDERAÇÕES FINAIS

Antes do dia 30 de janeiro de 2024 a página do MJSP apresentava o total de **185** casos de mortes violentas de profissionais de segurança pública **2022**. Em 31 de janeiro de 2024 para o mesmo ano evidencia o total de **190** registros, ou seja, um acréscimo de **5** casos.

Em 2022 ainda, foram apresentados dois números para algumas instituições: Polícia Militar **138/141**, Polícia Civil **23/24** e Guarda Municipal **8/9**.

No biênio 2022/23, Agentes de Trânsito e Perícia não tiveram nenhum dos seus profissionais mortos de forma violenta.



# CONSIDERAÇÕES FINAIS

Os estados do **Maranhão**, **Mato Grosso do Sul** e **Rondônia** não forneceram dados para o ano de 2022. Acrescenta-se ainda que os estados do **Acre**, **Goiás**, **Paraíba** e **Roraima** informaram que não ocorreu nenhuma morte violenta dos vários profissionais em segurança pública durante o mesmo ano. Na mesma estrada de informação, o **Distrito Federal**, **Minas Gerais**, **Paraná** e **Sergipe** registraram apenas um caso respectivamente.

Em termos de polícias no âmbito federal, a **Polícia Federal** (PF) evidencia que houve apenas um óbito de natureza violenta em 2022 e 2023 enquanto na **Polícia Rodoviária Federal** (PRF) foram 2 casos.



---

**Volte Vivo e em Liberdade para Casa!**

**Quando um dia perguntarem “o que você fez no seu tempo de caserna?”, responda:**

- Fiz o meu melhor com as condições que tinha, para que outros vivessem mais e melhor do que eu.

(Onivan Elias de Oliveira)



Há três espécies de mentiras: mentiras, mentiras deslavadas e estatísticas.


Benjamin Disraeli

 PENSADOR



Existem três tipos de mentiras: Mentiras, Mentiras sujas, e estatísticas.

(Benjamin Disraeli)





Há três espécies de mentiras: as mentiras, as mentiras sagradas e as estatísticas.

(Mark Twain)

