

***O RANQUEAMENTO DA MORTE
VIOLENTA DE PROFISSIONAL DE
SEGURANÇA PÚBLICA POLICIAL
NO BRASIL***

Onivan Elias de Oliveira - **Cel QORR PMPB**



28 junho 2024



ADVERTÊNCIA!!!

O autor afirma que não houve nenhum recebimento ou compromisso para recebimento de valores de quaisquer naturezas oriundos de pessoas físicas ou jurídicas de direito público ou privado.

Trata-se apenas de um exercício voluntário cognitivo e autotélico para estimular aos interessados no assunto a desenvolverem reflexões, análises e ações pertinentes.



OBJETIVO

Ranquear os Estados brasileiros de acordo com o indicador Morte Violenta de Profissional de Segurança Pública disponível na página eletrônica do Ministério da Justiça e Segurança Pública (MJSP), no período de 2020 a 2023.

DICIONÁRIO DE DADOS

Fonte: Dados informados pelos Estados e Distrito Federal.

DICIONÁRIO DE DADOS

Indicador
Morte Violenta de Profissionais de Segurança

Limpar Filtros

VOLTAR Normativas

Indicador	Redação da Resolução ConSinesp/MJSP nº 6	Redação da Portaria 229
Morte Violenta de Profissionais de Segurança	Morte violenta de profissionais de segurança pública e Guardas Municipais, da ativa ou no exercício das funções, em serviço ¹ ou fora dele.	

RESOLUÇÃO CONSINESP/MJSP Nº 6, DE 8 DE NOVEMBRO DE 2021

(1) Definição de EM SERVIÇO - Compreende-se como "Em serviço" o período em que o Agente do Estado estiver em exercício de suas funções e *in itinere*:

(1.1) Identificadores: em serviço; trabalhando; no plantão; indo trabalhar; deslocando-se ao trabalho; deslocando-se ao serviço; retornando do trabalho; na troca de turno; saindo do trabalho; voltando para casa, após o trabalho e outras expressões correlatas.

FORNTE DOS DADOS

Fonte: Dados informados pelos Estados e Distrito Federal.

DADOS NACIONAIS DE SEGURANÇA PÚBLICA



VÍTIMAS



OCORRÊNCIAS

DROGAS

DROGAS



ARMAS DE FOGO



DESAPARECIDAS E LOCALIZADAS



MANDADOS



PROFISSIONAIS DE SEGURANÇA



BOMBEIROS



DICIONÁRIO DE DADOS

DESENVOLVIDO POR COAD / CGEA / DGI / SENASP
UNIDADE RESPONSÁVEL: CEST / CGEA / DGI / SENASP
PERÍODO: JANEIRO DE 2017 A MARÇO DE 2024
ATUALIZADO EM: 16/04/2024



BAIXE AQUI A BASE DE DADOS



ACESSE O SITE



FORTE DOS DADOS

Fonte: Dados informados pelos Estados e Distrito Federal.

DADOS NACIONAIS DE SEGURANÇA PÚBLICA



NOVO!

DADOS NACIONAIS DE SEGURANÇA PÚBLICA
2017 A 2024

ACESSE OS DADOS NACIONAIS DE SEGURANÇA PÚBLICA POR UF - 2015 E 2016

DESENVOLVIDO POR COAD / CGEA / DGI / SENASP
UNIDADE RESPONSÁVEL: CEST / CGEA / DGI / SENASP
PUBLICADO EM: 02/05/2024



ACESSE O SITE



MINISTÉRIO DA JUSTIÇA E SEGURANÇA PÚBLICA



FORNTE DOS DADOS

Fonte: Dados informados pelos Estados e Distrito Federal.

DADOS NACIONAIS DE SEGURANÇA PÚBLICA



VÍTIMAS



OCORRÊNCIAS

DROGAS

DROGAS



ARMAS DE FOGO



DESAPARECIDAS E LOCALIZADAS



MANDADOS



PROFISSIONAIS DE SEGURANÇA



OCORRÊNCIAS BOMBEIRÍSTICAS



DICIONÁRIO DE DADOS

DESENVOLVIDO POR COAD / CGEA / DGI / SENASP
UNIDADE RESPONSÁVEL: CEST / CGEA / DGI / SENASP
PERÍODO: JANEIRO DE 2015 A ABRIL DE 2024
ATUALIZADO EM: 27/05/2024

[BAIXE AQUI A BASE DE DADOS](#)

[ACESSE O SITE](#)



MINISTÉRIO DA
JUSTIÇA E
SEGURANÇA PÚBLICA



FONTES DOS DADOS

Fonte: Dados informados pelos Estados e Distrito Federal.

DADOS NACIONAIS DE SEGURANÇA PÚBLICA



VÍTIMAS



OCORRÊNCIAS

DROGAS

DROGAS



ARMAS DE FOGO



DESAPARECIDAS E LOCALIZADAS



MANDADOS



PROFISSIONAIS DE SEGURANÇA



OCORRÊNCIAS BOMBEIRÍSTICAS



DICIONÁRIO DE DADOS

DESENVOLVIDO POR COAD / CGEA / DGI / SENASP
UNIDADE RESPONSÁVEL: CEST / CGEA / DGI / SENASP
PERÍODO: JANEIRO DE 2015 A MAIO DE 2024
ATUALIZADO EM: 26/06/2024



BAIXE AQUI A BASE DE DADOS



ACESSE O SITE



MINISTÉRIO DA JUSTIÇA E SEGURANÇA PÚBLICA



FONTES DOS DADOS

Ministério da Justiça e Segurança Pública

O que você procura?



Base de Dados e Notas Metodológicas dos Gestores Estaduais - Sinesp VDE 2022 e 2023

Publicado em 27/12/2023 10h57 | Atualizado em 02/05/2024 17h57

Base de Dados



FORTE DOS DADOS

Base de Dados e Notas Metodológicas dos Gestores Estaduais -
Sinesp VDE 2015 e 2024

Publicado em 27/12/2023 10h57 | Atualizado em 28/05/2024 10h15

Base de Dados



FONTES DOS DADOS

Ministério da Justiça e Segurança Pública

O que você procura?



Base de Dados e Notas Metodológicas dos Gestores Estaduais - Sinesp VDE 2015 e 2024

Publicado em 27/12/2023 10h57 | Atualizado em 26/06/2024 17h36

Base de Dados





FONTES DOS DADOS

Os indicadores que compõem os Dados Nacionais de Segurança Pública são informados pelos Estados e pelo Distrito Federal, através dos Gestores Estaduais de Estatística, por meio do SINESP VDE (Validador de Dados Estatísticos), que é uma das soluções da Plataforma Sinesp desenvolvida para inserção, consolidação, homologação e consulta dos Dados Nacionais de Segurança Pública.

O sistema permite que o Ministério da Justiça e Segurança Pública (MJSP) tenha dados nacionais oficiais validados até o décimo quinto dia do mês subsequente, otimizando os subsídios para as tomadas de decisões e implementação de políticas públicas, assim como para a produção e para a publicação de estatísticas criminais em âmbito nacional.

Os 28 indicadores definidos conforme a Resolução n. 06 ConSinesp/MJSP e a Portaria nº229, de 10 de dezembro de 2018 são: Homicídio doloso, Roubo seguido de morte, Lesão corporal seguida de morte, Homicídio na forma tentada, Femicídio, Morte por intervenção de agente do estado, Morte a esclarecer (sem indício de crime), Morte no trânsito ou em decorrência dele, Morte de Agente do estado, Suicídio, Suicídio de agente do Estado, Estupro, Roubo de veículos, Roubo a instituição financeira, Roubo de carga, Furto de veículos, Tráfico de drogas, Apreensão de cocaína, Apreensão de maconha, Apreensão de arma de fogo, Pessoa desaparecida, Pessoa localizada, Mandado de prisão cumprido, Atendimento pré-hospitalar, Busca e salvamento, Combate a incêndios, Emissão de alvará de licença, e Realização de vistorias.

NOTA

É importante ressaltar que os dados disponíveis refletem o nível de alimentação e consolidação de cada Unidade da Federação no Sinesp VDE na data de sua extração, podendo ocorrer atualizações posteriores à publicação. (sem grifo no original).

PARA REFLEXÃO

Desse modo, o objetivo da análise das incidências criminais com base nos registros fornecidos pela SENASP/MJ no momento atual, em que as informações não são plenamente confiáveis, é, sobretudo, explicitar a necessidade de se investir da construção de um efetivo sistema nacional de indicadores, com regras compatíveis para todas as Unidades da Federação e com a obrigatoriedade da transparência e compartilhamento de dados, sejam eles oriundos de registros policiais e ou de pesquisas de vitimização. Por exemplo, São Paulo



PERCURSO METODOLÓGICO

Para alcançar o objetivo pretendido percorreu-se o seguinte caminho:

(1) – Usando os dados disponíveis na página do Ministério da Justiça e Segurança Pública (MJSP), no campo Dados Nacionais de Segurança Pública, estruturou-se uma planilha em formato *Microsoft Excel 365* distribuindo as variáveis em ano, Unidade da Federação, quantitativo absoluto, sexo e instituição.

(2) – Para o estabelecimento da pontuação e classificação final de cada Estado nos respectivos anos da série histórica (2020-2023), adotou-se o critério de quanto mais vezes ele aparecesse nas primeiras posições, mais alta é a pontuação no *ranking* e vice-versa. O somatório das posições alcançadas em cada ano no período analisado estabeleceu o ranqueamento entre as Unidades Federativas.



PERCURSO METODOLÓGICO

(3) – Foi escolhido o período para a análise entre 2020 e 2023, considerando que nele, exceto Rondônia em 2020, 2021 e 2022, todos Estados forneceram os dados.



COMPLIANCE

Em 2015 **Amapá, Espírito Santo, Goiás, Paraná, Rondônia, Rio Grande do Sul e Tocantins** não forneceram os dados.

Em 2016 **Minas Gerais, Paraná, Rondônia, Rio Grande do Sul e Tocantins** não forneceram os dados. **Amapá e Mato Grosso do Sul** registraram **zero** caso.

Em 2017 **Distrito Federal, Rondônia e Tocantins** não forneceram os dados. **Mato Grosso do Sul** registrou **zero** caso.

Em 2018 somente **Rondônia** não forneceu os dados. **Amapá e Mato Grosso do Sul** registraram **zero** caso. **Acre, Distrito Federal e Mato Grosso do Sul** registraram **zero** caso.



COMPLIANCE

Em 2019 somente **Rondônia** não forneceu os dados. **Alagoas, Distrito Federal, Espírito Santo, e Santa Catarina** registraram **zero** caso.

Em 2020 somente **Rondônia** não forneceu os dados. **Amazonas, Amapá, Distrito Federal, Espírito Santo, Roraima e Tocantins** registraram **zero** caso.

Em 2021 somente **Rondônia** não forneceu os dados. **Acre, Mato Grosso do Sul e Roraima** registraram **zero** caso.

Em 2022 somente **Rondônia** não forneceu os dados. **Acre, Goiás, Mato Grosso do Sul e Roraima** registraram **zero** caso. Em 2023 todos forneceram os dados e **Acre, Amapá, Espírito Santo, Goiás, Mato Grosso do Sul, Santa Catarina e Tocantins** registraram **zero** caso.



MORTE VIOLENTA DE PROFISSIONAL DE SEGURANÇA PÚBLICA

Tabela 1 – Morte violenta de profissional de segurança pública, de acordo com a Unidade Federativa e ano por número absoluto, atualização de 20 de maio de 2024, Brasil, 2020-23.

UF/Ano	2020	2021	2022	2023
AC	2	0	0	0
AL	2	4	2	4
AM	0	7	4	7
AP	0	1	3	0
BA	10	14	14	12
CE	12	9	13	9
DF	0	-	1	1
ES	0	2	4	0
GO	3	2	0	0
MA	-	0	-	3
MG	11	2	1	3
MS	1	0	0	0
MT	1	1	2	2
PA	19	25	24	25
PB	3	2	0	1
PE	14	13	15	13
PI	8	5	5	2
PR	9	3	1	7
RJ	-	55	43	51
RN	5	8	9	4
RO	-	0	-	2
RR	0	0	0	1
RS	1	7	4	7
SC	-	5	3	0
SE	3	3	1	1
SP	50	25	36	27
TO	0	1	5	0

Fonte: Elaboração própria com MJSP, 2024.

Onivan Elias de Oliveira – Cel QORR PMPB

Tabela 2 – Morte violenta de profissional de segurança pública, de acordo com a Unidade Federativa e ano por número absoluto, atualização de 30 de maio de 2024, Brasil, 2020-23.

UF/Ano	2020	2021	2022	2023
AC	2	0	0	1
AL	2	4	2	4
AM	0	7	4	7
AP	0	1	3	0
BA	11	15	14	11
CE	12	9	13	9
DF	0	NI	1	1
ES	0	2	4	0
GO	3	2	0	0
MA	8	9	4	6
MG	11	2	1	3
MS	1	0	0	0
MT	1	1	2	3
PA	19	25	24	29
PB	3	3	10	2
PE	14	13	15	13
PI	8	5	5	2
PR	9	3	1	7
RJ	58	53	43	51
RN	5	8	9	4
RO	NI	NI	NI	2
RR	0	0	0	1
RS	1	7	4	7
SC	1	5	3	0
SE	3	3	1	1
SP	50	25	36	28
TO	0	1	5	0

Fonte: Elaboração própria com MJSP, 2024.

Onivan Elias de Oliveira – Cel QORR PMPB

Tabela 3 – Morte violenta de profissional de segurança pública, de acordo com a Unidade Federativa e ano por número absoluto, atualização de 28 de junho de 2024, Brasil, 2020-23.

UF/Ano	2020	2021	2022	2023
AC	2	0	0	0
AL	2	4	2	4
AM	0	7	4	7
AP	0	1	3	0
BA	11	15	14	11
CE	12	9	13	9
DF	0	3	1	1
ES	0	2	4	0
GO	3	2	0	0
MA	8	9	4	6
MG	11	2	1	3
MS	1	0	0	0
MT	1	1	2	3
PA	19	25	24	29
PB	3	3	10	2
PE	14	13	15	13
PI	8	5	5	2
PR	9	3	1	7
RJ	58	53	43	51
RN	5	8	9	4
RO	NI	NI	NI	2
RR	0	0	0	1
RS	1	7	4	7
SC	1	5	3	0
SE	3	3	1	1
SP	50	25	36	28
TO	0	1	5	0

Fonte: Elaboração própria com MJSP, 2024.

Onivan Elias de Oliveira – Cel QORR PMPB

Tabela 4 – Morte violenta de profissional de segurança pública, de acordo com a instituição e ano por número absoluto, atualização de 30 de maio de 2024, Brasil, 2015-23.

Vitimização	2015	2016	2017	2018	2019	2020	2021	2022	2023	Total
Polícia Militar	199	292	318	294	166	173	142	150	147	1.881
Polícia Civil	44	50	45	36	18	32	31	24	25	305
Polícia Penal	6	7	14	8	2	4	12	12	9	74
Guarda Municipal	0	1	8	9	6	7	8	11	6	56
Bombeiro Militar	1	7	9	4	3	5	7	5	4	45
Polícia Rodoviária Federal	1	2	1	0	1	0	1	2	0	8
Polícia Federal	0	1	1	0	0	0	1	0	1	4
Perícia	0	0	0	1	0	1	1	0	0	3
Agente de Trânsito	1	0	0	1	1	0	0	0	0	3

Fonte: Elaboração própria com MJSP, 2024.

Tabela 5 – Morte violenta de profissional de segurança pública, de acordo com a instituição e ano por número absoluto, atualização de 28 de junho de 2024, Brasil, 2015-23.

Vitimização	2015	2016	2017	2018	2019	2020	2021	2022	2023	Total
Polícia Militar	204	294	318	294	166	173	143	150	146	1.888
Polícia Civil	44	50	45	36	18	32	32	24	25	306
Polícia Penal	6	7	14	8	2	4	12	12	9	74
Guarda Municipal	0	1	8	9	6	7	8	11	6	56
Bombeiro Militar	2	7	9	4	3	5	8	5	4	47
Polícia Rodoviária Federal	1	2	1	0	1	0	1	2	0	8
Polícia Federal	0	1	1	0	0	0	1	0	1	4
Perícia	0	0	0	1	0	1	1	0	0	3
Agente de Trânsito	1	0	0	1	1	0	0	0	0	3

Fonte: Elaboração própria com MJSP, 2024.

Tabela 6 – Morte violenta de profissional de segurança pública, de acordo com o sexo e ano por número absoluto, atualização de 30 de maio de 2024, Brasil, 2015-23.

Vitimização	2015	2016	2017	2018	2019	2020	2021	2022	2023	Total
Masculino	236	358	386	344	189	212	200	200	182	2.307
Feminino	16	2	10	9	8	10	3	4	7	69
Não Informado	-	-	-	-	-	-	-	-	3	3

Fonte: Elaboração própria com MJSP, 2024.

Tabela 7 – Morte violenta de profissional de segurança pública, de acordo com o sexo e ano por número absoluto, atualização de 28 de junho de 2024, Brasil, 2015-23.

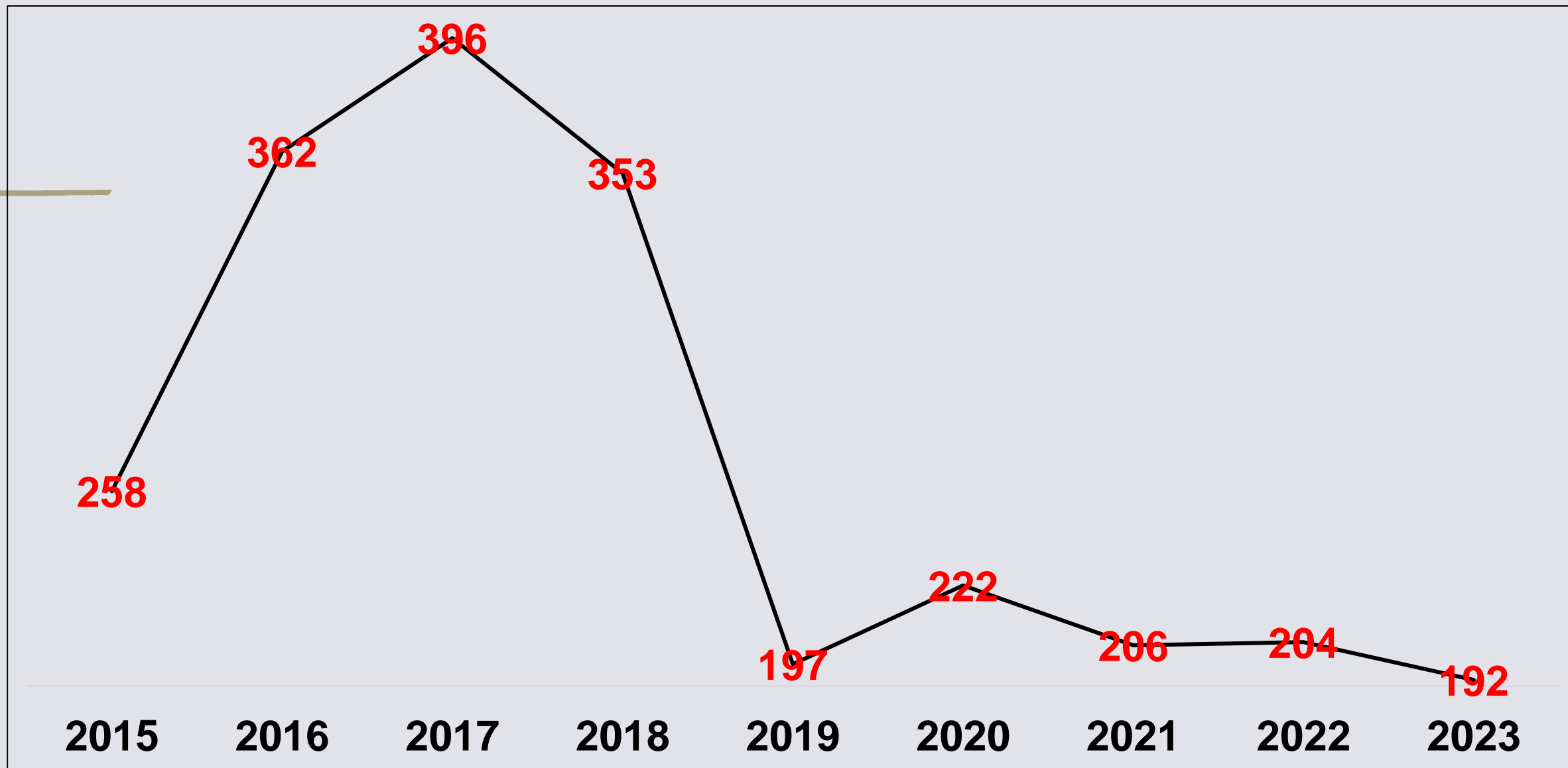
Vitimização	2015	2016	2017	2018	2019	2020	2021	2022	2023	Total
Masculino	242	360	386	344	189	212	203	200	181	2.317
Feminino	16	2	10	9	8	10	3	4	7	69
Não Informado	-	-	-	-	-	-	-	-	3	3

Fonte: Elaboração própria com MJSP, 2024.

GRÁFICOS



Gráfico 1 – Morte violenta de profissional de segurança pública, de acordo com o ano e número absoluto, Brasil, 2015-23.



Fonte: Elaboração própria com MJSP, 2024.

Onivan Elias de Oliveira – Cel QORR PMPB

Gráfico 2 – Morte violenta de profissional de segurança pública, de acordo com o ano e instituição, Brasil, 2015-23.



Fonte: Elaboração própria com MJSP, 2024.



UM ADENDO

2021-2022

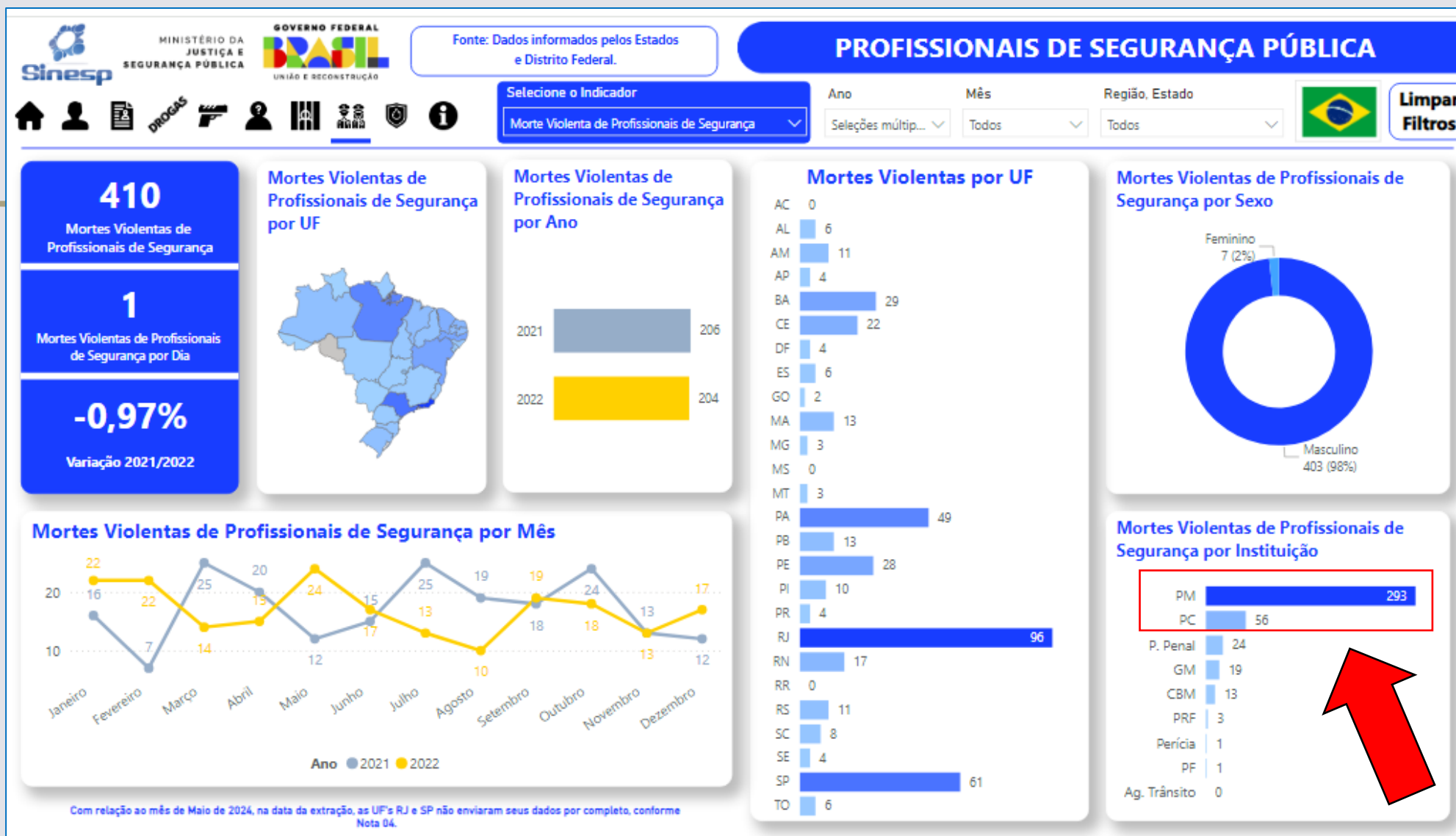
TABELA 08

Policiais Civis e Militares vítimas de CVLI, em serviço e fora de serviço ⁽¹⁾
Brasil e Unidades da Federação – 2021-2022

Brasil e Unidades da Federação	Total				
	Ns. Absolutos		Taxa ^{(2) (3)}		Variação (%)
	2021 ⁽⁴⁾	2022	2021	2022	
Brasil	151	173	0,3	0,4	14,6

FÓRUM BRASILEIRO DE SEGURANÇA PÚBLICA - 2023

2021-2022



RANQUEAMENTO



Quadro 1 – Ranqueamento de morte violenta de profissional de segurança pública, de acordo com a Unidade Federativa e ano por número absoluto, Brasil, 2020-23.

Classificação/Ano	2020	2021	2022	2023
1º	RJ	RJ	RJ	RJ
2º	SP	PA	SP	PA
3º	PA	SP	PA	SP
4º	PE	BA	PE	PE
5º	CE	PE	BA	BA
6º	BA	CE	CE	CE
7º	MG	MA	PB	AM
8º	PR	RN	RN	PR
9º	MA	AM	PI	RS
10º	PI	RS	TO	MA
11º	RN	PI	AM	AL
12º	GO	SC	ES	RN
13º	PB	AL	MA	MG
14º	SE	DF	RS	MT
15º	AC	PB	AP	PB
16º	AL	PR	SC	PI
17º	MS	SE	AL	RO
18º	MT	ES	MT	AC
19º	RS	GO	DF	DF
20º	SC	MG	MG	RR
21º	AM	AP	PR	SE
22º	AP	MT	SE	AP
23º	DF	TO	AC	ES
24º	ES	AC	GO	GO
25º	RR	MS	MS	MS
26º	TO	RR	RR	SC
27º	RO*	RO*	RO*	TO

Fonte: Elaboração própria, 2024. *Não Informado.

Onivan Elias de Oliveira – Cel QORR PMPB

Figura 1 – Os Estados brasileiros que alcançaram os três maiores registros de mortes violentas de profissionais de segurança pública por números absolutos, Brasil, 2020-23.



Fonte: Elaboração própria, 2024.



CONSIDERAÇÕES FINAIS

No período de 2020 a 2023, em termos absolutos, o **Rio de Janeiro** (4 pontos) registrou o maior número de mortes violentas de profissionais de segurança pública. Ele foi seguido na segunda colocação e empatados pelo **Pará** e **São Paulo** (10 pontos respectivamente). Na terceira posição ficou **Pernambuco** (17 pontos).

Não é possível fazer o ranqueamento por taxa de mil profissionais ativos considerando que essa informação não está disponibilizada, até então, pelo Ministério da Justiça e Segurança Pública (MJSP) de todas as instituições e anos. Os dados sobre efetivo ativo limitam-se ao período 2020-22 e da Polícia Militar, Polícia Civil, Corpo de Bombeiros Militar e Perícia Oficial.



Volte Vivo e em Liberdade para Casa!

Quando um dia perguntarem “o que você fez no seu tempo de caserna?”, responda:

- Fiz o meu melhor com as condições que tinha, para que outros vivessem mais e melhor do que eu.


(Onivan Elias de Oliveira)



Há três espécies de mentiras: mentiras, mentiras deslavadas e estatísticas.


Benjamin Disraeli

 PENSADOR



Existem três tipos de mentiras: Mentiras, Mentiras sujas, e estatísticas.

(Benjamin Disraeli)





Há três espécies de mentiras: as mentiras, as mentiras sagradas e as estatísticas.

(Mark Twain)

